









PROJEKT LOKALNEJ SIECI KOMPUTEROWEJ

1:200

LEGENDA:

- - okablowanie w korytach PCV
- - okablowanie pod sufitem w korycie metalowym
-  - komputer
-  - punkt dostępu
-  - serwer
-  - szafa wisząca typu rack
-  - gniazda RJ-45
-  - złącze z sufitu do podłogi
-  - switch
-  - router

Wszystkie wymiary są podane w cm.



Dominik Jurczyński 2E/1

